

Propuestas empresariales en tiempos de coronavirus

26.03.2020

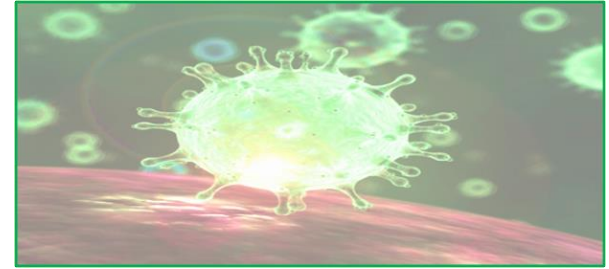


Barcelona
School of
Management

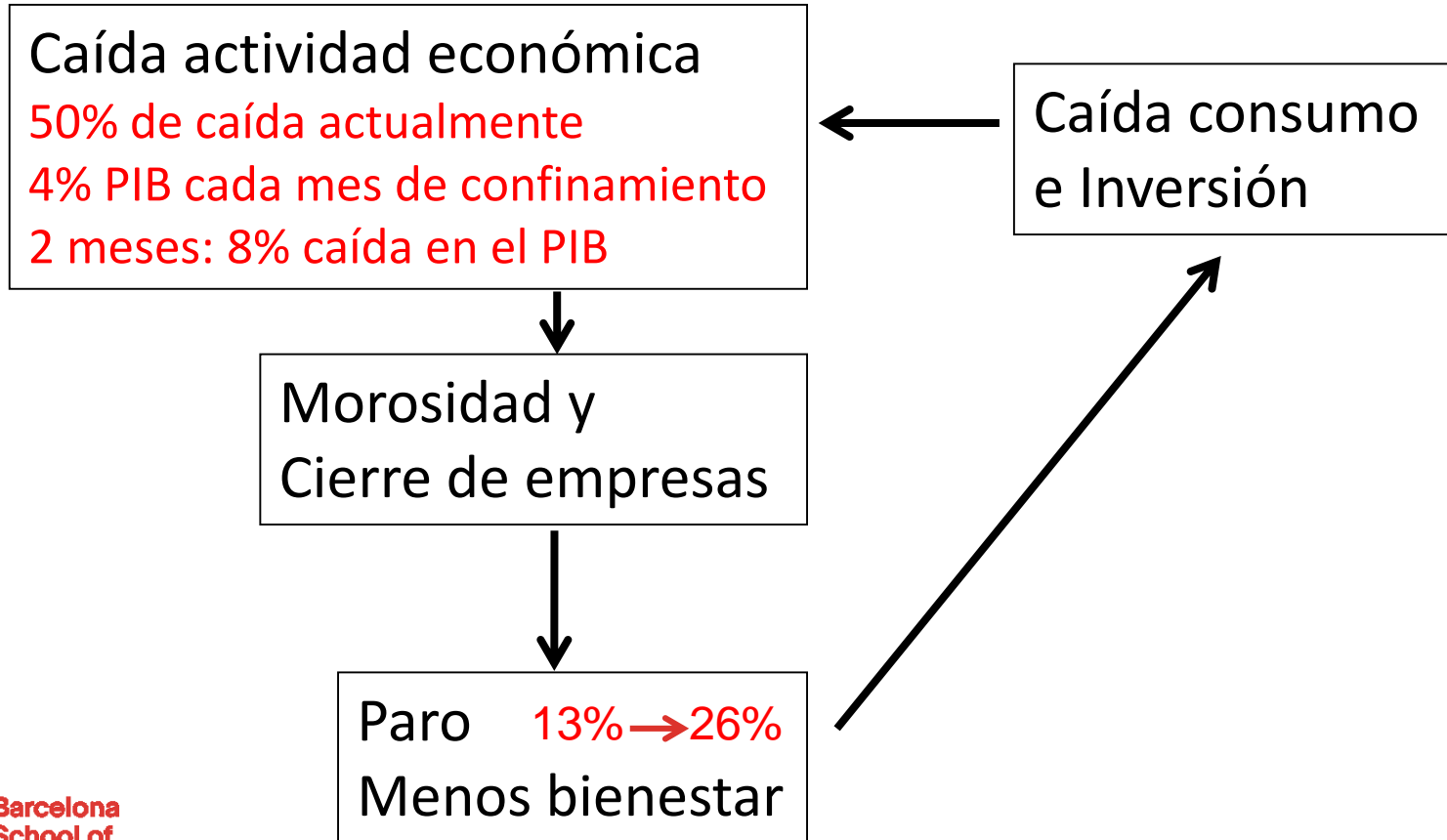
Oriol Amat
oriol.amat@bsm.upf.edu

Programa

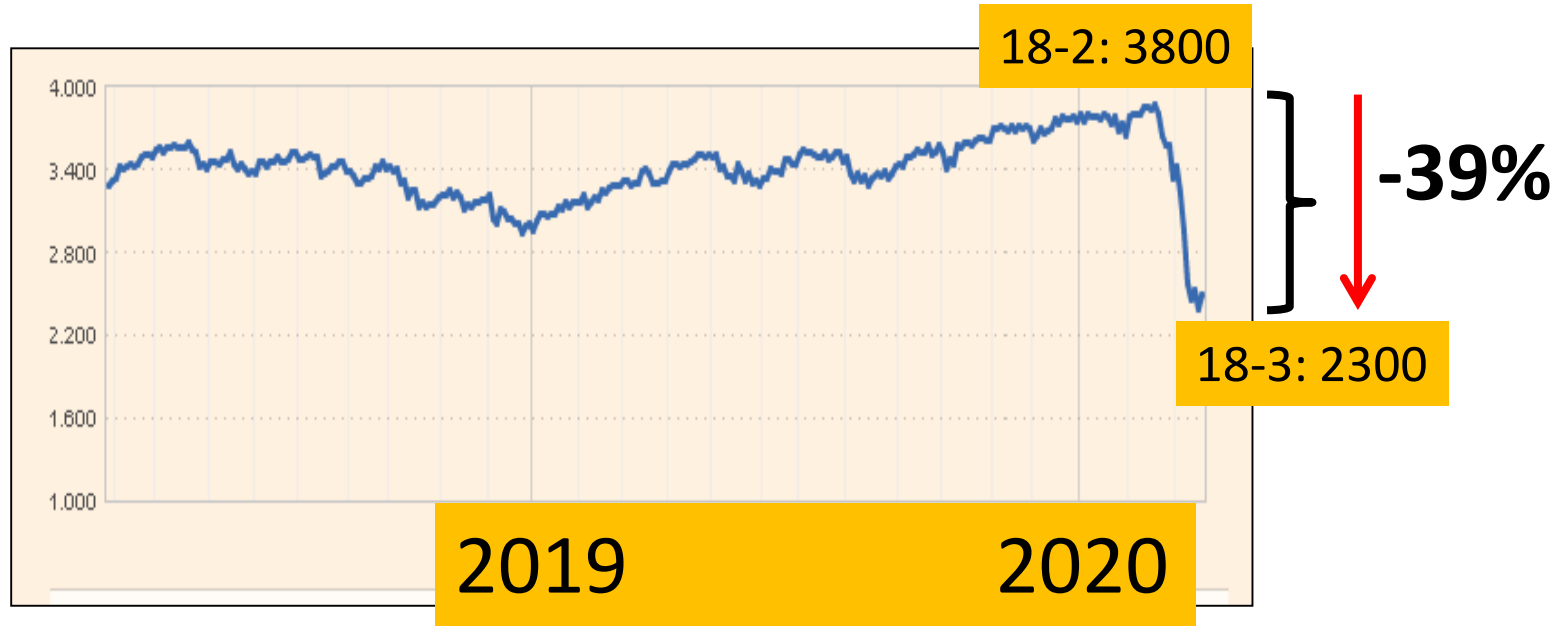
1. ¿Dónde estamos?
2. ¿Cuánto durará esto?
3. Perfil psicológico predominante
4. ¿Qué podemos hacer?
5. Conclusiones



1. ¿Dónde estamos? Caída actividad económica



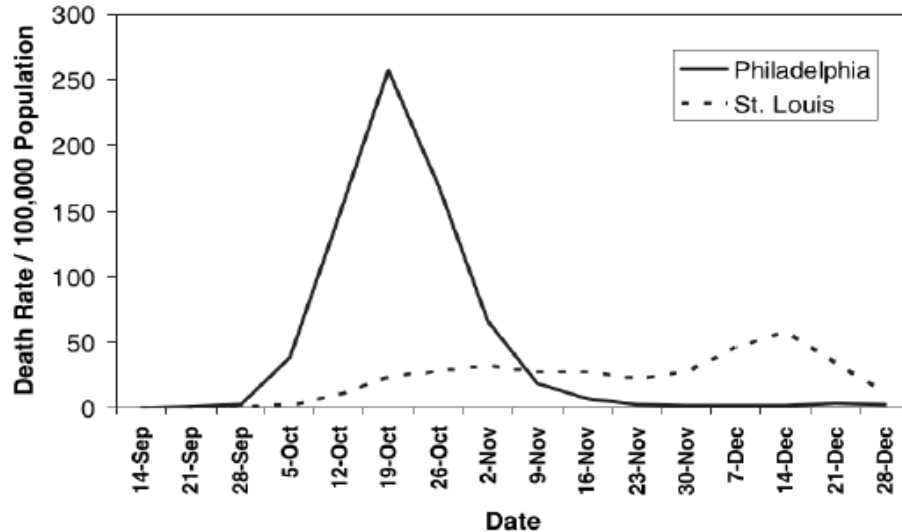
1. ¿Dónde estamos?



EUROSTOXX

2. ¿Cuánto durará esto?

Pandemia de 1918 (3 meses)



Fuente: Hatchett et al (2007)

	Philadelphia	St. Louis
Actuación	Perdieron 15 días	Inmediata
Muertos	Más	Menos
Pérdidas económicas	Menos	Más

2. ¿Cuánto durará esto?

S&P500 drawdowns over 20% since 1957

(Dec 2018 was less but included)

Date of bottom	Drawdown	How long to get to bottom	Days back to previous high
1957-10-22	-20.3%	70 days (3 months)	227 days (10 months)
1962-06-26	-27.9%	136 days (6 months)	310 days (14 months)
1966-10-07	-22.2%	168 days (7 months)	142 days (6.5 months)
1970-05-26	-36.1%	370 days (17 months)	450 days (20 months)
1974-10-03	-48.2%	437 days (20 months)	1461 days (66 months)
1982-08-12	-27.1%	431 Days (20 months)	55 days (2.5 months)
1987-10-19	-33.2%	39 days (2.5months)	446 days (20 months)
2002-10-09	-49.1%	638 days (29 months)	1165 days (53 months)
2009-03-09	-56.8%	355 days (16 months)	1021 days (46.5 months)
2018-12-24	-19.8%	66 days (3months)	80 days (3.5 months)
Close Mar 12th	-26.9%	17 days!	?

Fuente: <https://www.bloomberg.com/opinion/articles/2020-03-13/history-suggests-stock-market-crash-has-further-to-run>


3. Perfil psicológico predominante



Crack

Miedo, pánico, interés por lo negativo, sobrerreacción

Ceguera (no ver las oportunidades)



4. ¿Qué podemos hacer?

Caída de la actividad económica

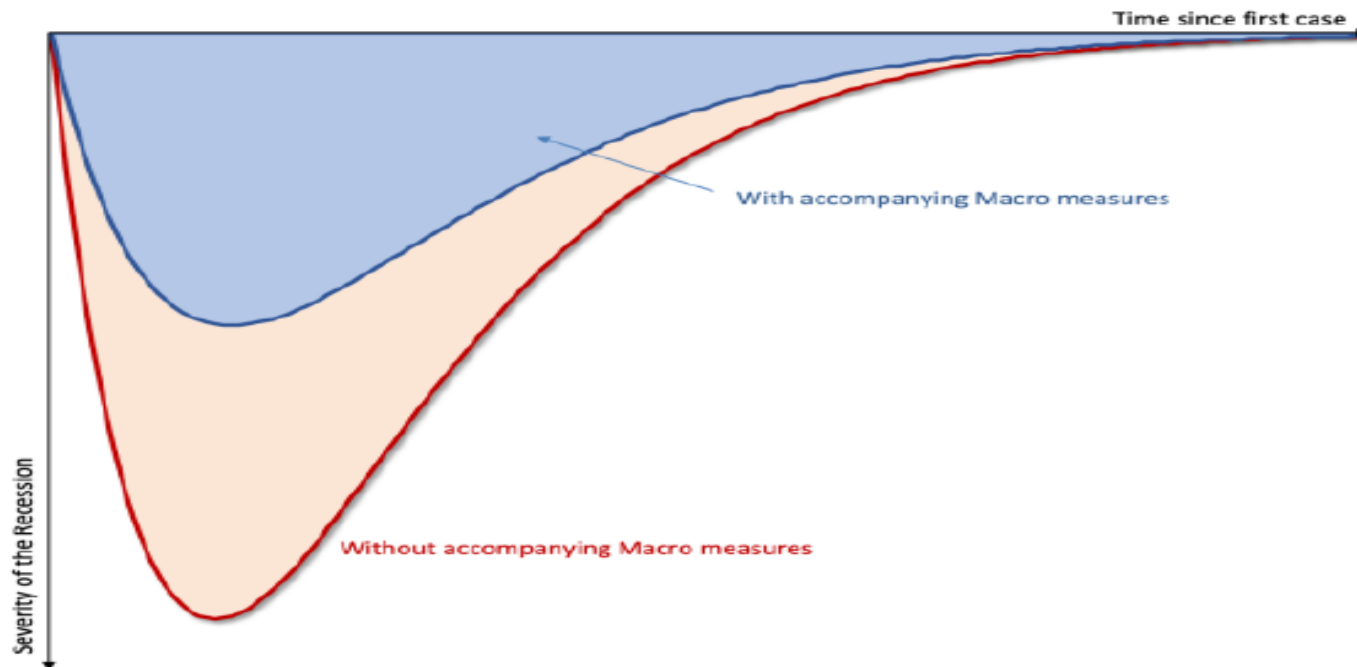
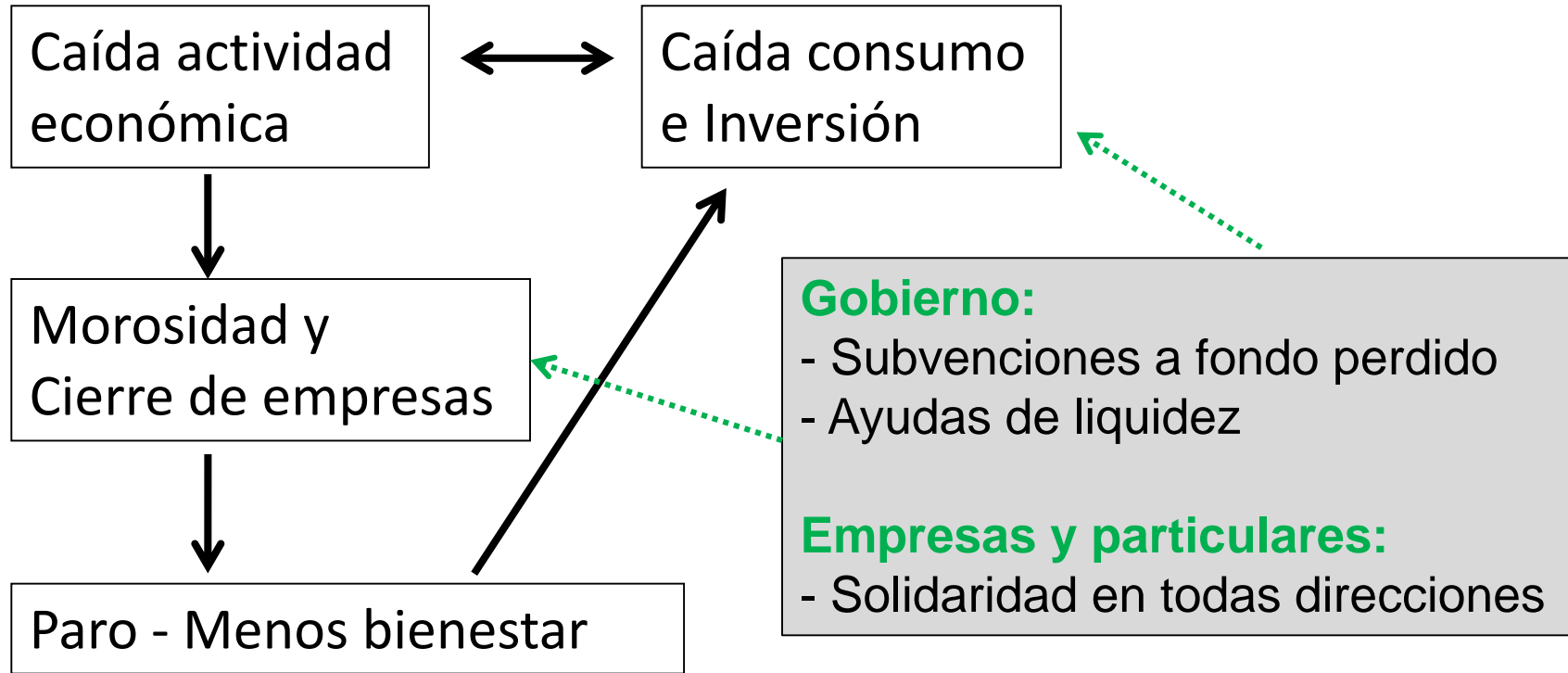


Figure 2: Flattening the Recession Curve

Source: Gourinchas: "Flattening the Pandemic and Recession Curves", 13 March 2020

4. ¿Qué podemos hacer?



4. ¿Qué podemos hacer?

- Priorizar salud y bienestar de las personas
- Asegurar liquidez
- Asegurar suministros
- **Cambiar:** Más teletrabajo, mejorar habilidades digitales
- Simplificar
- Evitar personas negativas y exceso de información (*fake news*)
- Identificar nuevas necesidades (habrá ganadores y perdedores)
- Momento de compra

4. ¿Qué podemos hacer?

Zoom stock price has risen significantly in 2020

% change since beginning of 2020 in the stock price of Zoom (ticker: ZM)



Last update: 2020-03-17

Source: Yahoo Finance, own calculations.

4. ¿Qué podemos hacer?

EUROSTOXX




4. ¿Qué podemos hacer?

“La crisis trae progresos... porque la creatividad nace de la angustia.

En las crisis nacen los inventos, los descubrimientos...

La verdadera crisis es la crisis de la incompetencia”

Albert Einstein



5. Conclusiones

La historia se repite...



Hay vida durante las crisis
Las crisis se acaban

Y ahora:

1. Aprender la lección (mejores prácticas)
 2. Serenidad, no sobrerreaccionar
 3. Solidaridad
 4. Aprovechar oportunidades
 5. Innovación
 6. Resiliencia
 7. Bienestar global (Economía-Sociedad-Planeta)
- y un poco de suerte...



Oriol Amat

oriol.amat@bsm.upf.edu